

ДОШКОЛЁНОК



С

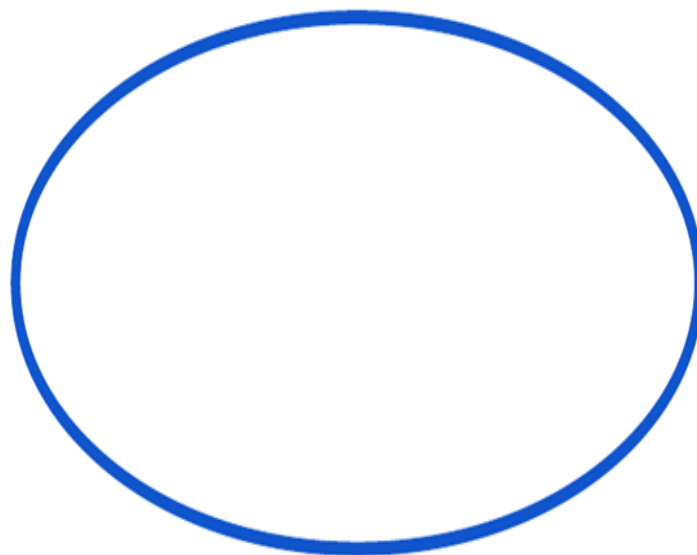
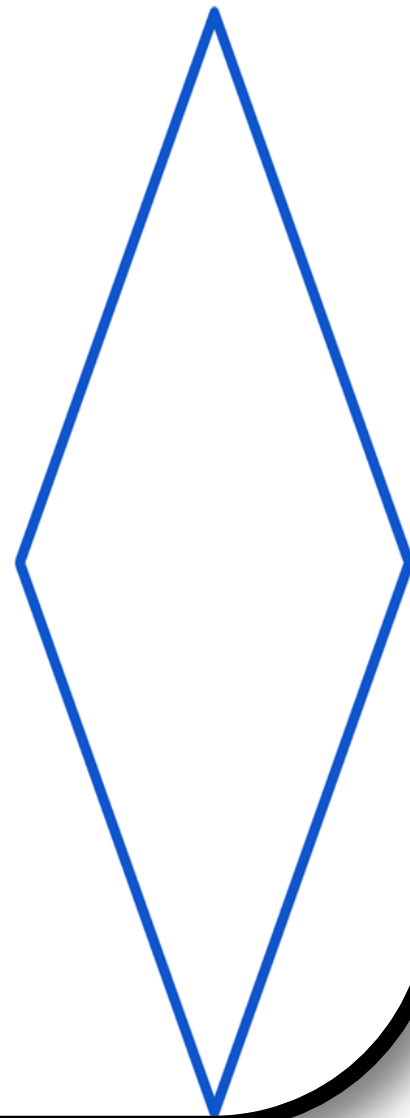
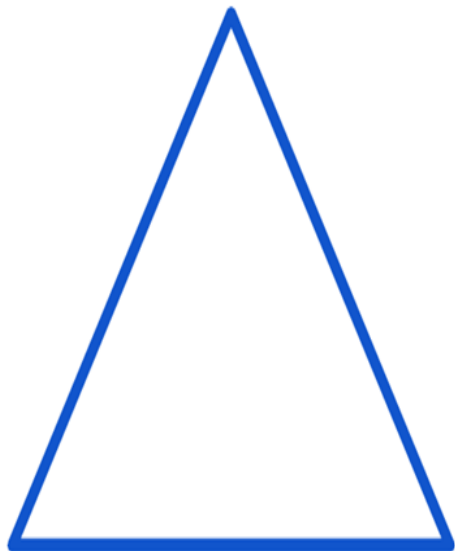



5

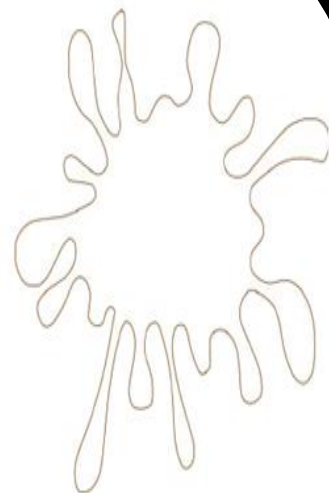
К школе ребенок должен уметь знать:

- свое имя
- свою фамилию
- как зовут родителей
- свой возраст
- дату своего рождения
- знать адрес (страна, город...)
- во что любит играть
- знать стихи и др.
- описать сюжетную картинку
- знать обобщающие понятия
- знать форму и цвет
- знать профессии
- виды спорта
- дни недели
- времена и месяцы года
- части суток
- предлоги и др.





НАЗОВИ ФОРМУ





НАЗОВИ ЦВЕТ



НАЗОВИ ФОРМУ И ЦВЕТ




Из каких геометрических фигур сделан рисунок?



НАЗОВИ ОДНИМ СЛОВОМ




НАЗОВИ ОДНИМ СЛОВОМ



НАЗОВИ ОДНИМ СЛОВОМ



НАЗОВИ ОДНИМ СЛОВОМ



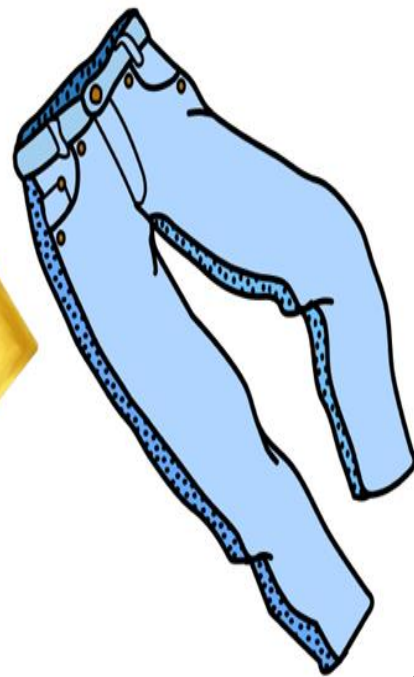
НАЗОВИ ОДНИМ СЛОВОМ



НАЗОВИ ОДНИМ СЛОВОМ




НАЗОВИ ОДНИМ СЛОВОМ



НАЗОВИ ОДНИМ СЛОВОМ




НАЗОВИ ОДНИМ СЛОВОМ



НАЗОВИ ОДНИМ СЛОВОМ




КАКИЕ ЭТО ПТИЦЫ?




КАКИЕ ЭТО ПТИЦЫ?




НАЗОВИ ОДНИМ СЛОВОМ




КАКИЕ ЭТО ЖИВОТНЫЕ?



КАКИЕ ЭТО ЖИВОТНЫЕ? ГДЕ ОНИ ЖИВУТ?




КАКИЕ ЭТО ЖИВОТНЫЕ?
ГДЕ ОНИ ЖИВУТ?



НАЗОВИ ОДНИМ СЛОВОМ



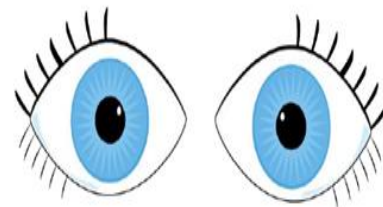
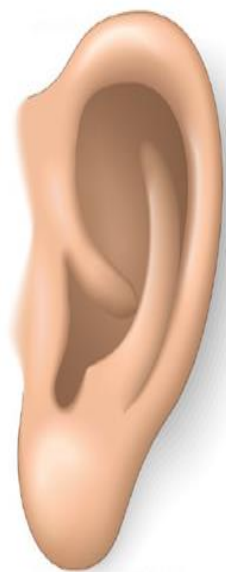
НАЗОВИ ОДНИМ СЛОВОМ



НАЗОВИ ВИД СПОРТА



ЧАСТИ ТЕЛА
ЧТО НАРИСОВАНО?



НАЗОВИ ПРОФЕСИИ



НАЗОВИ ВРЕМЕНА ГОДА



НАЗОВИ МЕСЯЦЫ ГОДА

Июнь

Сентябрь

Декабрь

Март

Июль

Октябрь

Январь

Апрель

Август

Ноябрь

Февраль

Май

НАЗОВИ ДНИ НЕДЕЛИ

ВОСКРЕСЕНЬЕ

СУББОТА

ПЯТНИЦА

ЧЕТВЕРГ

СРЕДА

ВТОРНИК

ПОНЕДЕЛЬНИК



НАЗОВИ ЧАСТИ СУТОК



УТРО



ДЕНЬ



ВЕЧЕР



НОЧЬ

НАЗОВИ ПРЕДЛОГИ

ПРЕДЛОГИ



из-за

из-под

вдоль

вокруг

через

к



от

из

между

около

перед

с

за

под



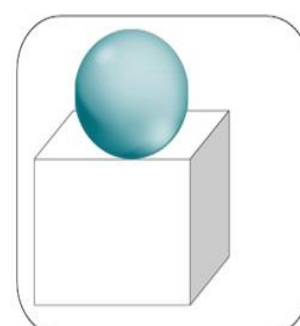



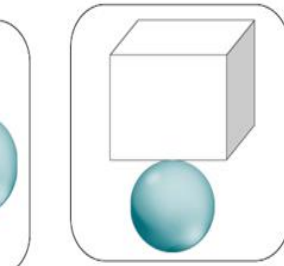

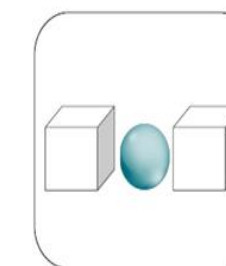
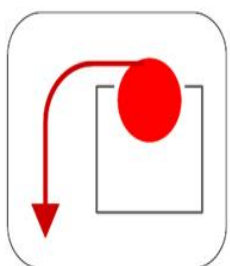
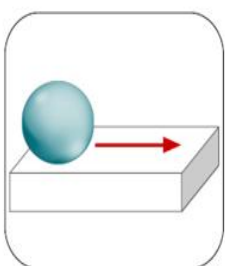
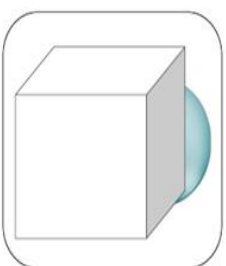

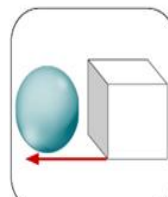
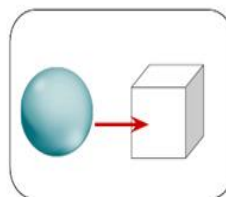
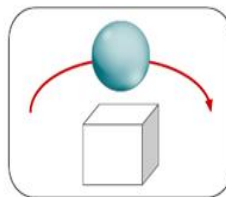
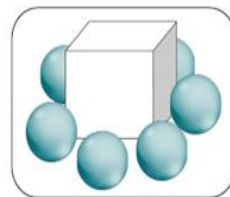
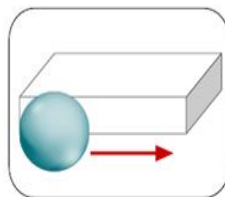
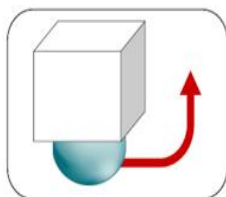
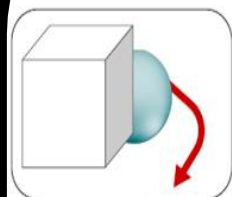
на

в/внутри

по

над





ГДЕ МЯЧИК? ПОВТОРЯЕМ ПРЕДЛОГИ.



НАЗОВИ ФОРМУ И ЦВЕТ


1 2 3 4 5 6 7 8 9 10

ПОСЧИТАЙ



ПОСЧИТАЙ


1



5



НАЗОВИ ПРОТИВОПОЛОЖНОСТИ



* кислый

* сладкий

* белый


* черный

* высокий


* низкий

* мягкий

* твердый



НАЗОВИ ПРОТИВОПОЛОЖНОСТИ



* легкий

* тяжелый

* толстый

* тонкий

* горячий

* холодный

* съедобный

* несъедобный

НАЗОВИ ПРОТИВОПОЛОЖНОСТИ





- * НОВЫЙ
- * старый
- * большой
- * маленький
- * короткая
- * длинная
- * мокрый
- * сухой



МЕСТОИМЕНЯ: ОН, ОНА, ОНО, ОНИ
КТО? ЧТО?



**МЕСТОИМЕНЯ: ОН, ОНА, ОНО, ОНИ
КТО? ЧТО?**



ЧТО ДЕЛАЕТ?



БОЛЬШОЙ И МАЛЕНЬКИЙ



СЛОВООБРАЗОВАНИЕ

пример: дом из камня - каменный



* из стекла

* из дерева

* из железа

* из пластмассы

* из бумаги

* из глины

* из резины

* из шерсти



ЧЕЙ? ЧЬИ? ЧЬЕ? ЧЬЯ?
пример: у кошки хвост - кошачий



СОСТАВИТЬ РАССКАЗ ПО СЕРИИ КАРТИНОК



СОСТАВИТЬ РАССКАЗ ПО СЕРИИ КАРТИНОК



ОПИСАТЬ СЮЖЕТНУЮ КАРТИНКУ



ОПИСАТЬ СЮЖЕТНУЮ КАРТИНКУ



НАЗОВИ ИМЯ БУКВЫ И ЕЁ ЗВУК

А

Б

В

Г

Д

Е

Ё

Ж

З

И

Й

К

Л

М

Н

О

П

Р

С

Т

У

Ф

Х

Ц

Ч

Ш

Щ

Ъ

Ы


Ь

Э

Ю

Я

ВЫДЕЛЕНИЕ ПЕРВОГО ЗВУКА В СЛОВЕ



ВЫДЕЛЕНИЕ ПЕРВОГО ЗВУКА В СЛОВЕ



Расстояние между предметами




БЛИЗКО

ДАЛЕКО

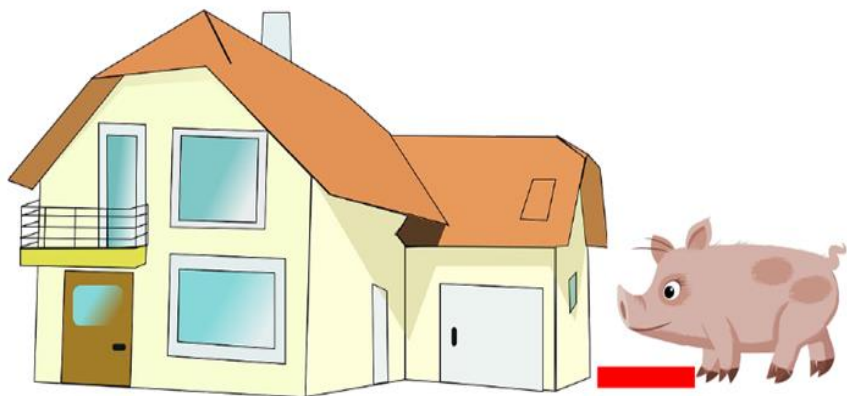
Расположение предметов относительно друг друга

ВЫШЕ



НИЖЕ

Удаленность предметов относительно друг друга


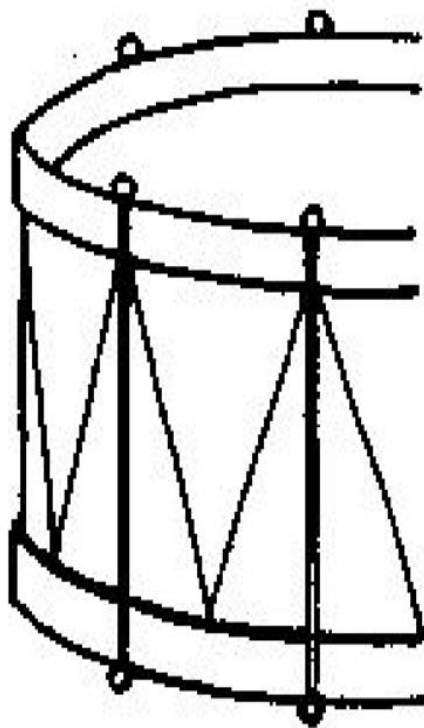


БЛИЖЕ



ДАЛЬШЕ

ЧТО НАРИСОВАНО?



ЗВУКОПРОИЗНОШЕНИЕ



ВНИМАНИЕ: если ребенок не произносит или нечетко произносит звук - срочно обратитесь к логопеду. Нечеткое произношение звуков может повлиять на ошибки при обучении русскому языку в школе.

* С
* Сь
* З
* Зь
* Ц
* Ч
* Ш
* Ж
* Щ
* Л
* Ль
* Р
* Рь

СЛОВА СО СЛОЖНОЙ СЛОГОВОЙ СТРУКТУРОЙ



Слова с 4

Слова с 5